




ИНСТРУКЦИЯ ПО ИСПОЛЬЗОВАНИЮ ПОДВЕСНОЙ КОНФЕТТИ-МАШИНЫ GLOBAL EFFECTS SNOW DROP DMX



ПРОИЗВОДИТЕЛЬ:

ООО «Мир конфетти» (торговая марка GLOBAL EFFECTS), Россия

<http://globaleffects.ru>, info@globaleffects.ru

тел. +7-499-650-50-78

GLOBAL EFFECTS и EASYFX – зарегистрированные торговые марки ООО «Мир конфетти»

Данная инструкция описывает работу Подвесной конфетти-машины GLOBAL EFFECTS Snow Drop DMX. Информация в данном документе важна для правильного и безопасного использования этого оборудования. Если вы не знакомы с приобретенным оборудованием, его установкой, работой и обслуживанием, просьба внимательно ознакомиться с Инструкцией.

Если вы знакомы с оборудованием, то можете использовать эту инструкцию при необходимости.

ОПИСАНИЕ ОБОРУДОВАНИЯ

Подвесная конфетти-машина GLOBAL EFFECTS Snow Drop DMX для имитации падающего снега

Бесшумная конфетти-машина для создания занавеса из искусственного снега или конфетти.

Идеальна для театральных постановок, выставочных залов, галерей, показов мод и др. В конфетти-машину помещается 2 кг бумажного конфетти или искусственного снега, 3-4 кг металлизированного конфетти. В конфетти-машине установлены панели с отверстиями 15мм. При необходимости использовать конфетти большего размера, можно заказать комплект панелей с диаметром отверстий 30мм или 50мм. Возможно последовательное соединение нескольких машин.

При работе на малых оборотах бумажный снег высыпается около 30 мин.

В работе подвесной конфетти-машины предусмотрена загрузка расходных материалов без снятия машины с фермы. Для повторной загрузки подвесной конфетти-машины, можно открыть панель, не снимая конфетти-машину с фермы, и засыпать необходимое количество конфетти.

Комплектация:

- Конфетти-машина
- Страховочные тросики - 3 шт (два вокруг барабана, один на профиль)
- Струбцины для фермы или театрального штанкета до 60мм - 2 шт

При необходимости использовать конфетти большего размера, можно заказать комплект панелей с диаметром отверстий 30мм или 50мм.

ГАРАНТИЯ - 3 года

Технические характеристики:

Напряжение: 220В

Мощность: 50 Вт

Управление: DMX

Длина: 122 см

Ширина: 29 см

Высота с профилем: 39 см

Высота со струбцинами: 59см

Вес: 17 кг

Вместимость: 2-4 кг

Упаковка: гофрокороб 30x40x1210мм

© Copyright 2025 Все права защищены. ООО «Мир конфетти» (GLOBAL EFFECTS) оставляет за собой право вносить изменения в Подвесную конфетти-машину Snow Drop DMX без предварительного уведомления заказчика. Содержание данной инструкции также может быть изменено. Пожалуйста, свяжитесь с ООО «Мир конфетти» (GLOBAL EFFECTS) напрямую либо через вашего поставщика в случае ремонта или обслуживания. ООО «Мир конфетти» не несет ответственности за ошибки в данной инструкции и за их последствия.

ВВЕДЕНИЕ

Оборудование GLOBAL EFFECTS было разработано для безопасного использования. Используйте Оборудование в следующих условиях:

- Температура воздуха от 5 до 30°C.
- Влажность воздуха не более 75%.
- Окружающий воздух не загрязнен, нет высокой концентрации пыли.
- Нет вибрации
- Подвесная конфетти-машина должна быть закреплена на ферме или штанкете по уровню.

При работе на улице необходимо использовать защитные кожухи над всей машиной и в местах подключения к электрической сети.

ОБЩИЕ ПРАВИЛА БЕЗОПАСНОСТИ

- Монтаж и работа должны проводиться только авторизованным персоналом.
- Обязательно используйте страховочные тросики.
- Все страховочные устройства должны быть в рабочем состоянии.
- Во время работы оборудование должно находиться в зоне вашей видимости.

ПОДГОТОВКА К РАБОТЕ

Распакуйте Оборудование GLOBAL EFFECTS.

Утилизируйте упаковочный материал, чтобы не загрязнять окружающую среду.

Осмотрите устройство на наличие внешних повреждений.


При наличии внешних повреждений – обратитесь к компании-продавцу.

Отказ от ответственности:

ООО «Мир конфетти» не несет ответственность за повреждения, опасные ситуации, которые произошли в результате:

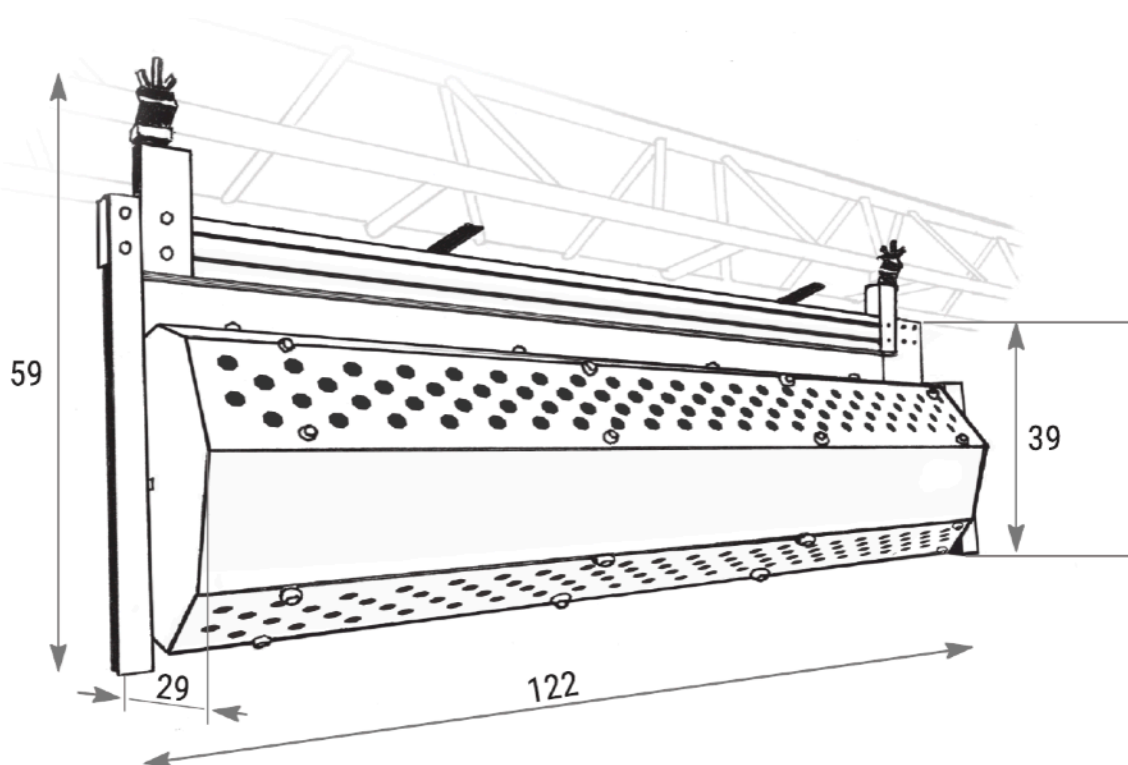
- Неправильного использования оборудования, иного, чем описано в данном документе.
- Использования оборудования для других целей или в других обстоятельствах, чем описываемые в данном документе.
- Изменений в конструкции оборудования. Также включая самостоятельную замену частей оборудования.
- Недостаточного ухода.
- Неумелого обращения с оборудованием.

ООО «Мир конфетти» не несет ответственность за любые прямые или косвенные убытки на мероприятии, связанные с неисправностью Подвесной конфетти-машины GLOBAL EFFECTS Snow Drop DMX.



1. Вход и выход powerCon
2. Крепления для страховочных тросиков вокруг барабана
3. Струбцина
4. Крепежные винты (8 шт) для фиксации панелей
5. DIP-переключатель для выставления DMX адреса
6. Вход и выход DMX
7. Страховочный тросик для конфетти-машины

Габариты Подвесной конфетти-машины Snow Drop DMX



МОНТАЖ и РАБОТА с Подвесной конфетти-машиной Snow Drop DMX

Подвесная конфетти-машина Snow Drop DMX используется для создания имитации занавеса из искусственного снега или конфетти (разных размеров).

1. Установите адрес DMX на DIP переключателе (используйте инструкцию ниже).
2. Установите струбцины и зафиксируйте их.
3. При необходимости выберите нужные панели с отверстиями для конфетти или снега.
4. Закрепите 3 панели на барабан. В отверстие четвертой насадки засыпьте нужное количество конфетти. Закрепите четвертую насадку.
5. Закрепите 2 страховочных тросика для барабана.
6. Установите конфетти-машину на ферму или театральный штанкет. Диаметр 50-60мм.
7. Закрепите страховочный тросик на профиль
8. Подключите машину к пульту DMX и к сети. Вы можете соединить последовательно несколько машин, используя соединительные кабели powerCon и соединительные кабели DMX.
9. Машина готова к работе.

Внимание! Всегда контролируйте работу оборудования. Не используйте во время дождя.

Не фиксируйте панели с отверстиями друг на друга во избежании расбалансировки барабана из-за разного веса.

Установка DMX адреса на DIP переключателе

В нашем DIP переключателе 10 переключателей, 9 из них используются для установки адресов DMX, а 10 - специальный режим работы барабана на полную мощность.

ВНИМАНИЕ! Включение переключателя номер 10 активирует режим работы барабана на максимальной скорости. Для обычной работы машины переключатель 10 должен быть выключен.



Используйте калькулятор DMX онлайн: укажите желаемый DMX адрес и калькулятор автоматически рассчитает необходимые настройки DIP-переключателя:

<https://www.laserworld.com/en/laserworld-toolbox/dmx-address-setting.html>

На DIP переключателе есть два диода: красный диод показывает, что конфетти-машина подключена к источнику питания 220В, а зеленый диод - что машина подключена к пульту DMX.

ПАСПОРТ ИЗДЕЛИЯ

Подвесная конфетти-машина Snow Drop DMX

Настоящий паспорт является эксплуатационным документом Подвесной конфетти-машины GLOBAL EFFECTS Snow Drop DMX и содержит сведения, необходимые для правильной, безопасной эксплуатации, и поддержания его в исправном состоянии.

Технические характеристики

Напряжение: 220V
Мощность: 50W
Управление: DMX
Уровень шума: 55 Db

Меры безопасности

К монтажу и эксплуатации Подвесной конфетти-машины GLOBAL EFFECTS Snow Drop DMX допускаются лица, изучившие настоящий паспорт и инструкцию и прошедшие инструктаж по соблюдению правил техники безопасности.

Хранение и транспортирование изделия

Подвесной конфетти-машины GLOBAL EFFECTS Snow Drop DMX транспортируется в разобранном виде в упаковке из картона. Подвесную конфетти-машину GLOBAL EFFECTS Snow Drop DMX следует хранить в отапливаемом помещении либо в помещении, где колебание температуры и влажности воздуха несущественно отличаются от колебаний на открытом воздухе

Гарантии

Гарантийный срок на Подвесную конфетти-машины GLOBAL EFFECTS Snow Drop DMX, включая комплектующие изделия, при соблюдении потребителем правил транспортировки, хранения, монтажа и эксплуатации устанавливается 36 месяцев с даты продажи.

Все вопросы, связанные с гарантийными обязательствами, обеспечивает предприятие-продавец.

Дата выпуска _____

Серийный номер _____

Производитель: ООО «Мир конфетти», Россия, ОГРН 1087746462066, ИНН 7702670489