



ИНСТРУКЦИЯ ПО ИСПОЛЬЗОВАНИЮ ЛИНЕЙКИ ОБОРУДОВАНИЯ GLOBAL EFFECTS EASYFX



ПРОИЗВОДИТЕЛЬ:

ООО «Мир конфетти» (торговая марка GLOBAL EFFECTS), Россия

<http://globaleffects.ru>, info@globaleffects.ru

тел. +7-499-650-50-78

GLOBAL EFFECTS и EASYFX – зарегистрированные торговые марки ООО «Мир конфетти»

Данная инструкция описывает работу любого оборудования из линейки GLOBAL EFFECTS EASYFX. Информация в данном документе важна для правильного и безопасного использования этого оборудования. Если вы не знакомы с приобретенным оборудованием, его установкой, работой и обслуживанием, просьба внимательно ознакомиться с Инструкцией.

Если вы знакомы с оборудованием, то можете использовать эту инструкцию при необходимости.

ОПИСАНИЕ ОБОРУДОВАНИЯ EASYFX

Линейка оборудования GLOBAL EFFECTS EASYFX основана на базе EASY Base и насадках.

Приобретая одну базу, вы можете в дальнейшем использовать различные насадки для разных эффектов.

В настоящий момент имеется 7 насадок, что позволяет сделать 8 эффектов:



1) EASY Base - отдельно может использоваться как вентилятор для сцены;



2) EASY Confetti - компактная выдувая конфетти-машина, выдув конфетти до 10 метров;



3) EASY Flame - имитация настоящего пламени, высота до 2,5 метров



4) EASY Foam - генератор пены для небольших вечеринок



5) EASY Swirl - подвесная конфетти-машина, разброс конфетти на 4 метра в диаметре



6) EASY Swirl Light - подвесная конфетти-машина в виде шара из ткани, для компактной перевозки и хранения



7) EASY Swirl Pumpkin - подвесная конфетти-машина в виде тыквы (для тематических мероприятий)



8) EASY Swirl Snowman - подвесная конфетти-машина в виде снеговик (для тематических мероприятий)

Можно применять как внутри помещений, так и на улице.

Так как оборудование EASYFX может применяться для различных целей, важно прочитать эту инструкцию до конца.

За любое другое использование оборудования, кроме описанного в данной инструкции, производитель ответственности не несет.

Оборудование EASYFX работает от сети 230V ~50/60Hz.

ВВЕДЕНИЕ

Оборудование EASYFX было разработана для безопасного использования.

Используйте Оборудование EASYFX в следующих условиях:

- Температура воздуха от 5 до 30°C.
- Влажность воздуха не более 75%.
- Окружающий воздух не загрязнен, нет высокой концентрации пыли или запахов.
- Нет вибрации.

При работе на улице необходимо использовать защитные кожухи в местах подключения к электрической сети (особенно работая с пенной машиной).

ОБЩИЕ ПРАВИЛА БЕЗОПАСНОСТИ

- Монтаж и работа должны проводиться только авторизованным персоналом.
- Используйте страховочные тросики, если вы работаете с оборудованием, которое подвешивается на фермы.
- Все страховочные устройства должны быть в рабочем состоянии.
- Рабочее место должно быть достаточно освещено, чтобы оборудования находилось в зоне вашей видимости.

ПОДГОТОВКА К РАБОТЕ

Распакуйте Оборудование EASYFX.

Утилизируйте упаковочный материал, чтобы не загрязнять окружающую среду.

Осмотрите устройство на наличие внешних повреждений.

При наличии внешних повреждений – обратитесь к компании-продавцу.

Отказ от ответственности:

ООО «Мир конфетти» не несет ответственность за повреждения, опасные ситуации, которые произошли в результате:

- Неправильного использования оборудования EASYFX, иного, чем описано в данном документе.
- Использования оборудования для других целей или в других обстоятельствах, чем описываемые в данном документе.
- Изменений в конструкции оборудования EASYFX. Также включая самостоятельную замену частей оборудования.
- Недостаточного ухода.
- Неумелого обращения с оборудованием.

ООО «Мир конфетти» не несет ответственность за любые прямые или косвенные убытки на мероприятии, связанные с неисправностью оборудования EASYFX.

РАБОТА с Базой EASY Base



Базу EASY Base без насадок можно использовать в качестве сценического вентилятора, а также для аэрофигур.

- 1.Используя звездообразные ручки, установите Базу в нужном направлении.
- 2.Затяните ручки до упора
- 3.Вставьте вилку в розетку
- 4.Вентилятор имеет 3 скорости. Установите необходимую скорость вентилятора регулятором скорости



ТЕХНИЧЕСКИЕ ХАРАКТЕРИСТИКИ БАЗЫ EASY BASE:

Напряжение:	220V
Частота:	50Hz
Мощность:	400W
Сила тока:	1,6A
Скорость:	2000 об/мин
Производительность:	1000 куб.м./час
Давление:	480Па
Уровень шума:	68 Db

РАБОТА с Установкой имитации пламени EASY Flame

ВНИМАНИЕ! При включении установки необходимо следить, чтобы ткань не застряла в воздухозаборниках вентилятора.

Для лучшего эффекта рекомендуется использовать установку в затемненных помещениях или в вечернее время.




1. Закрепите насадку и ткань на базу с помощью звездообразных ручек.
2. Аккуратно сложите ткань сверху базы так, чтобы она не попала в воздухозаборники вентилятора при включении.
3. Установите Базу на Площадку универсальную (входит в комплект) и закрепите ее с помощью звездообразной ручки.



4. В основании базы есть специальное отверстие для крепления LED-фонаря.
5. Закрепите фонарь с помощью гаечного ключа.
6. Воткните вилки от Базы и от фонаря в розетки.



7. Включите регулятор скорости на нужную сорость.



8. Направьте фонарь так, чтобы он освещал всю ткань.

Внимание! Всегда контролируйте работу оборудования. Не используйте во время дождя.

Настройки LED-фонаря RGB DMX:

Adr = настройка DMX каналов (1-511)

A-1 = настройка скорости изменения цвета

A-2 = настройка скорости смены цветов

A-r = RED Dimmer (настройка красного)

A-G = GREEN Dimmer (настройка зеленого)

A-b = BLUE Dimmer (настройка синего)

A-U = WHITE Dimmer (настройка белого)

A-S = Strobe (настройка скорости мигания: 000-009 нет мигания; 10-255 мигание от 10 медленного до 255 самого быстрого)

A-D = уровень диммера

РАБОТА с Компактной конфетти-машиной EASY Confetti



1. Установите и закрепите базу на Площадку универсальную (входит в комплект)

2. Выберите необходимый угол наклона и закрепите с помощью звездообразных ручек.



3. Наденьте трубу на основание базы так, чтобы отверстия в трубе и в основании базы соединились.



4. Закрепите звездообразными ручками



5. Вставьте емкость для конфетти в соединительную трубу.



6. Загрузите конфетти в емкость. **ВНИМАНИЕ!** Бумажное конфетти предварительно необходимо «распушить».

7. Вставьте вилку в розетку



8. Установите скорость с помощью регулятора скорости.

Во время работы конфетти-машина управляется оператором. Можно досыпать конфетти в емкость во время работы. Оператор может регулировать ручную интенсивность выдува конфетти, а с помощью регулятора скорости - дальность выдува конфетти.

Безопасное расстояние от конфетти-машины до людей - 3 метра.

Не перекрывайте воздухозаборники вентилятора. Во время работы следите за тем, чтобы конфетти не налипало на воздухозаборники. Для этого всегда используйте либо Площадку универсальную либо любую другую подставку, чтобы поднять вентилятор от пола.

Работа с генератором пены EASY Foam

Для работы с генератором пены EASY Foam используйте стойку (не менее 2 метров высотой) либо ферму для подвеса генератора.

Не прикасайтесь к электросоединениям влажными руками.

Обязательно проинструктируйте тех, кто будет находиться в пене перед началом работы:

- Внимание! Скользко!
- С случае попадания пены в глаза, нос или рот - сразу же промойте большим количеством воды. Проконсультируйтесь с врачом при необходимости.
- Хотя пенный концентрат безопасен, он может вызвать аллергическую реакцию.



1. Присоедините насадку к основанию Базы и закрепите звездообразными ручками.



2. Закрепите генератор пены EASY Foam на стойке или на ферме, используя струбцину (в комплект не входит). Рекомендуем также использовать страховочный тросик при подвесе на ферму.



3. Подготовьте пенный раствор в соответствии с инструкциями к пенному концентрату или порошку. Используйте пенные концентраты только проверенных производителей. Обычно 5-литровая канистра пенного концентрата разводится на 200 литров воды (рекомендуемая температура воды +36°C).



4. Присоедините один конце шланга к переходнику на насадку, а другой конец к насосу.

5. Опустите насос в емкость с разведенным пенным раствором.

6. Включите оборудование в следующей последовательности: сначала Базу (вентилятор), затем насос.

7. Выключается оборудование в следующей последовательности: сначала насос, затем вентилятор.

8. Внимательно прочитайте инструкцию к насосу.


Работа с подвесной конфетти-машиной EASY Swirl а также Swirl Light (шар), Swirl Pumpkin (тыква), Swirl Snowman (снеговик)

Подвесные конфетти-машины предназначены для подвеса на фермы с помощью струбцины (в комплект не входит).

Обязательно используйте страховочные тросики.




1. Засыпьте необходимое количество конфетти в емкость (или в тканевую насадку). Бумажное конфетти перед работой необходимо «распушить».



2. Закройте крышку и закрутите болты.



3. Поставьте базу и закрепите ее к основанию с помощью 4-х звездообразных ручек.



4. Обязательно используйте страховочный тросик при подвесе на ферму.



5. Включите регулятор скорости на нужную скорость, но не включайте питание.

6. Закрепите струбцину и подвесьте машину.

7. В нужный момент подайте питание (можно использовать диммерный блок для управления DMX)

ПАСПОРТ ИЗДЕЛИЯ

ОБОРУДОВАНИЕ на Базе GLOBAL EFFECTS EASY Base

Настоящий паспорт является эксплуатационным документом оборудования GLOBAL EFFECTS линейки EASYFX (на основе EASY Base) и содержит сведения, необходимые для правильной, безопасной эксплуатации, и поддержания его в исправном состоянии.

Технические характеристики EASY Base

Напряжение: 220V
Частота: 50Hz
Мощность: 400W
Сила тока: 1,6A
Скорость: 2000 об/мин
Производительность: 1000 куб.м./час
Давление: 480Па
Уровень шума: 68 Db

Меры безопасности

К монтажу и эксплуатации оборудования GLOBAL EFFECTS линейки EASYFX (на основе EASY Base) допускаются лица, изучившие настоящий паспорт и инструкцию и прошедшие инструктаж по соблюдению правил техники безопасности.

Хранение и транспортирование изделия

Оборудование GLOBAL EFFECTS линейки EASYFX (на основе EASY Base) транспортируется в собранном виде в упаковке из картона. Оборудование GLOBAL EFFECTS линейки EASYFX (на основе EASY Base) следует хранить в отапливаемом помещении либо в помещении, где колебание температуры и влажности воздуха несущественно отличаются от колебаний на открытом воздухе

Гарантии

Гарантийный срок на Оборудование GLOBAL EFFECTS линейки EASYFX (на основе EASY Base), включая комплектующие изделия, при соблюдении потребителем правил транспортировки, хранения, монтажа и эксплуатации устанавливается 36 месяцев с даты продажи.

Все вопросы, связанные с гарантийными обязательствами, обеспечивает предприятие-продавец.

Дата выпуска _____

Серийный номер _____

Производитель: ООО «Мир конфетти», Россия, ОГРН 1087746462066, ИНН 7702670489